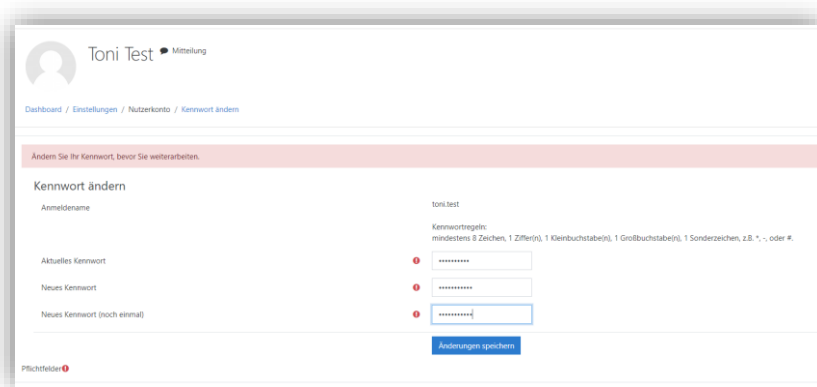


Zugriff aufs Ausbildungsportal des KFV Landsberg

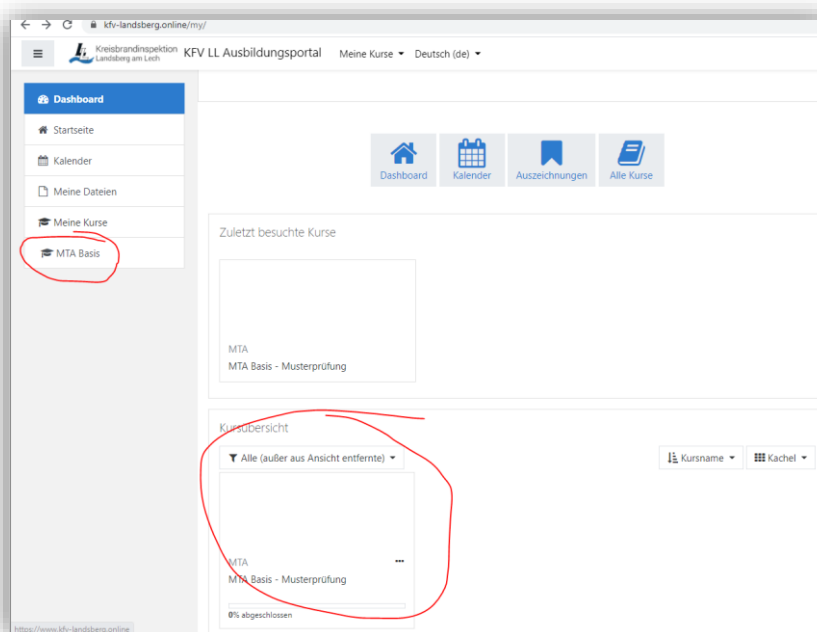
Nach Anmeldeschluss des Lehrganges erhält jeder Teilnehmer ca. 5 Tage vor Lehrgangstermin eine persönliche Einladungsmail, hat er schon einen Zugang, wird zu diesem Zeitpunkt der Kurs auf www.kfv-landsberg.online freigegeben.



Nach dem ersten Anmelden muss man sich ein neues Kennwort ausdenken, der Zugang gilt dann für alle zukünftigen Kurse auf unserer Plattform.

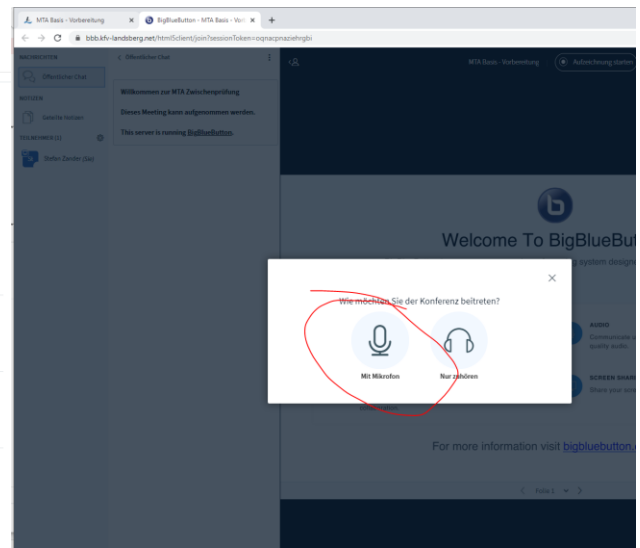
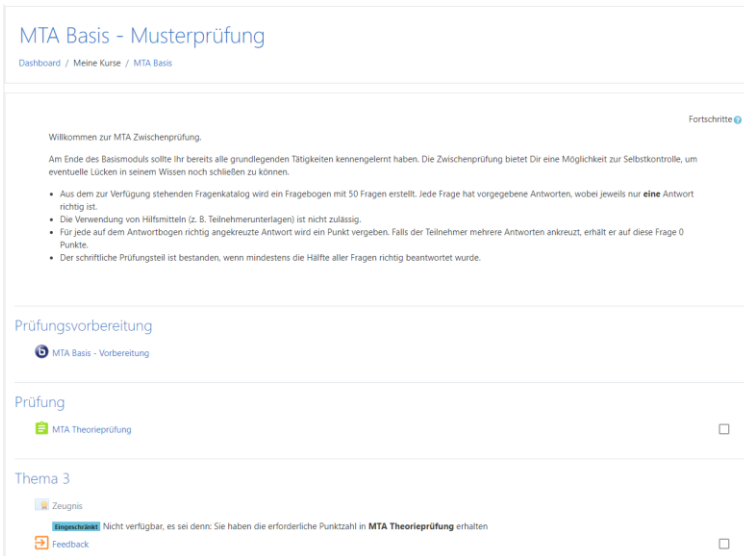


Anschließend sieht man alle gebuchten „Kurse“ – Hier z.B. den MTA Basis Test, den man entweder links unter „Meine Kurse“ oder unten in der „Kursübersicht“ anklicken kann.

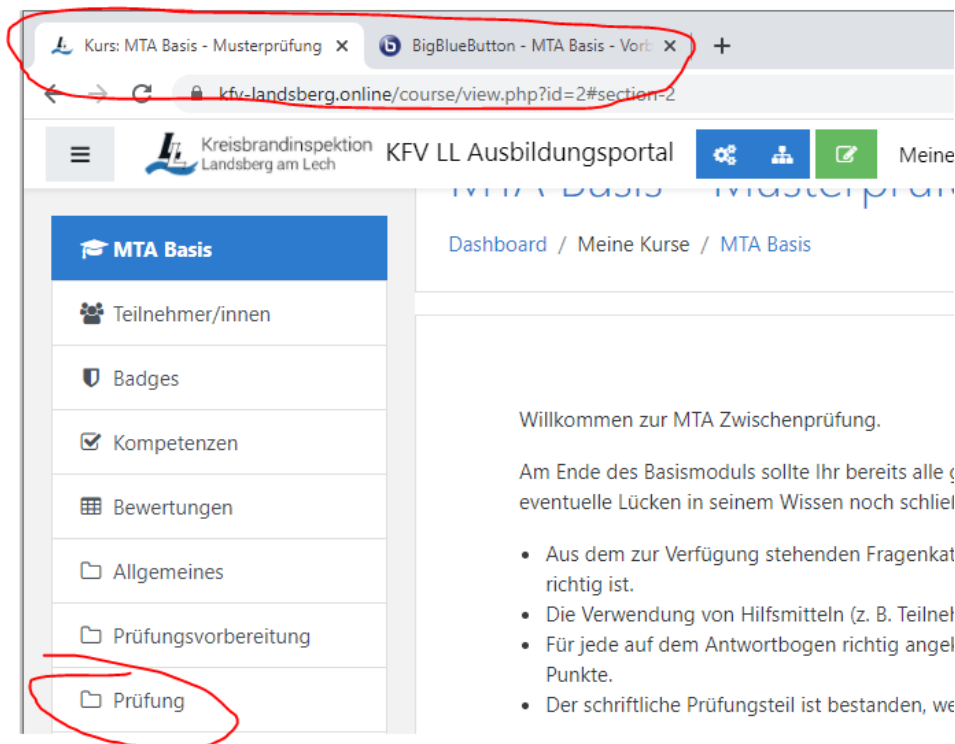


Vorgehen bei der MTA Prüfung

Bei der MTA Prüfung trifft man sich im Meeting der Prüfungsvorbereitung. Es wird empfohlen ein Headset zu verwenden.



Nach einer Vorbesprechung kann man das „Meeting“ laufen lassen und einfach zum bestehenden Prüfungstab im Browser wechseln, so hat man die Möglichkeit während der Prüfung Fragen einfach über das Meeting zu stellen.



Wichtig ist, am Ende der Prüfung auf den Knopf „Versuch beenden“ und anschließend auf „Abgabe“ zu drücken, wenn man fertig ist. Am Ende der Prüfung trifft man sich wieder im „Meeting“ zu einer Nachbesprechung.

